

## GG手洗器付(ワンデーリモデル)

節水トップクラスのGGと手洗器の組み合わせを簡単に実現します。

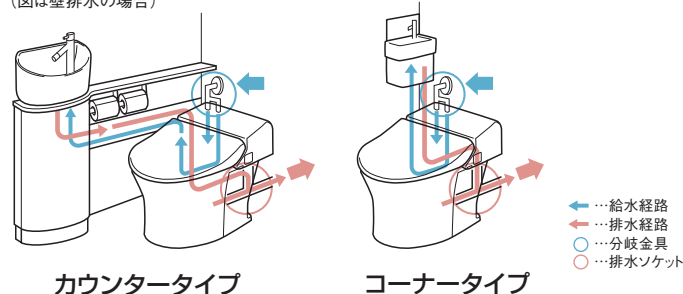


## 手洗器かんたん取り付け


TOTO独自の給水分岐・排水合流技術を搭載し、既存の給排水管をそのまま利用するので、床・壁を壊さず、大がかりな給排水工事なしで、手洗器も簡単に設置できます。

### 給水分岐・排水合流技術 特許 3518683

(図は壁排水の場合)



止水栓分岐金具、大便器用給水ホース、手洗器用給水ホースが露出します。またリモデルの場合、給水取り出し位置によって給水ホースの見え方が変わります。(写真は新規に給水管を取り出す場合)



約40mm

壁排水の場合、後ろ壁と便器との間に約40mmのすき間があきます。

## フリーカットに対応

カウンターは1600サイズ。カウンターの長さをトイレ空間の奥行きにあわせてカットが可能です。(カット範囲:1150~1599mm)

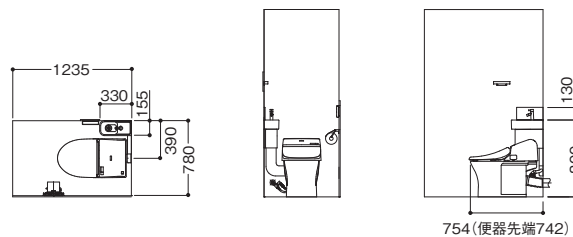
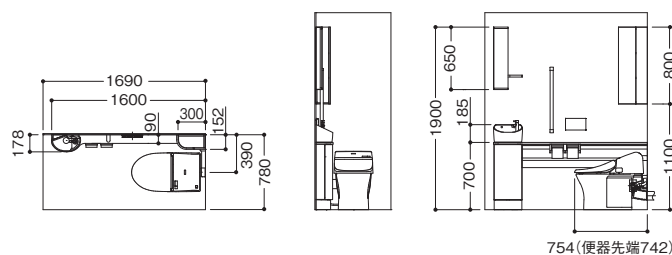


## ブラシや洗剤を収納可能

カウンタータイプの場合、手洗器の下にトイレブラシや洗剤が収納できます。




**UWGBAA1LW** CAD GG2タイプ 希望小売価格 ¥383,400

**UWGAAA2LX** CAD GG1タイプ 希望小売価格 ¥299,000


## 写真の仕様

カウンタータイプ | GG2タイプ | ハンドル式水栓 | 壁排水後ろ抜き

 写真のカラー キャビネット:ホワイト  
 カウンター:ホワイト  
 便器:ホワイト  
 手洗器:ホワイト

別売品	天然木手すり	YHB601A#NW1	¥9,400
	コーナー収納キャビネット	UGW301#NW1	¥28,400
	タオル掛け付化粧鏡	UGM150HL	¥16,000

## 写真の仕様

コーナータイプ | GG1タイプ | ハンドル式水栓 | 壁排水後ろ抜き

 写真のカラー 便器:ホワイト  
 手洗器:ホワイト

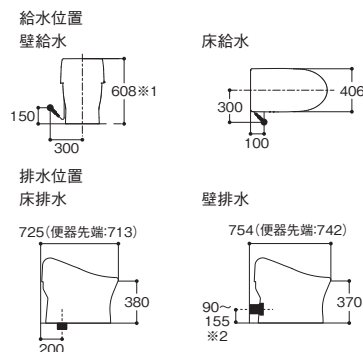
別売品	紙巻器	YH405	¥3,800
	タオル掛け	UGA467	¥4,900

## 仕様一覧

商品/仕様	GG手洗器付手洗器部	
	カウンタータイプ	コーナータイプ
手洗器キャビネット	材質 木質製(MDF+合板+コート紙)	—
(扉:コート紙)	色 ナチュラルウッド(#NR2)、ホワイト(#NW1)	—
手洗器キャビネット	材質 木質製(MDF+コート紙)	—
(側板)	色 ホワイト	—
手洗器	材質 陶器製 [セフィオンテクト] [抗菌]	—
	色 ホワイト	—
カウンター	材質 木質製(MDF+PETシート)	—
	色 ナチュラルウッド(#NR2)、ホワイト(#NW1)	—
対応間口	750~960mm ※1	
水栓	ハンドル式水栓	

 ※便器部・機能部については118ページをご参照ください。(便器部・機能部はGGと共通です)  
 ※1 大便器排水タイプ、カウンター長さによっては、間口775mm以上必要となる場合があります。詳細の設置条件は設計施工資料集をご確認ください。

## GG手洗器付(ワンダーリモデル) 便器部 GG3・GG2・GG1

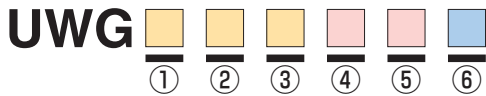

 ※1 壁排水タイプは598。  
 ※2 既設排水管のカットを伴います。ただし排水管取り出し長さが40mm以上必要です。  
 ※既設の給水管に接続する際は、  
 ・手洗器が左手手で左壁給水の場合、オプション給水ホース(D24034-1Z ¥2,200)が必要場合があります。  
 ・手洗器が左手手で右床給水の場合、オプション給水ホース(D24034-1Z ¥2,200)のほかに給水アダプター(D13084W ¥1,700)が必要場合があります。

# ウォシュレット一体形便器 | GG手洗器付 2011.4発売予定

※は寒冷地用(凍結が予想される地域)です。

## GG手洗器付(ワンダーリモデル) 品番選定表

下記の要領に従い品番を作成し、ご注文ください。



手 順	大便器仕様を選ぶ			手洗器仕様を選ぶ		カラーを選ぶ	
	①機種を選ぶ	②排水タイプを選ぶ	③凍結予防方式を選ぶ	④手洗器タイプを選ぶ	⑤左右手を選ぶ	⑥キャビネット/カウンター/陶器カラーを選ぶ	
仕 様	<b>A</b> GG1 <b>B</b> GG2 <b>C</b> GG3	<b>S</b> 床排水 (排水心200mm) <b>R</b> 床排水リモデル (258~540mm) ※1 <b>A</b> 壁排水後ろ抜き (排水心高さ90~155mm)	<b>A</b> 一般地 (流動方式兼用) <b>M</b> ヒーター付便器・ 水抜併用方式 ※②で <b>A</b> (壁排水)をお 選びいただく場合、 <b>A</b> になります。	<b>1</b> カウンタータイプ (カウンター長さ1600mm・フリーカット対応) 水栓金具:ハンドル式水栓 紙巻器・樹脂製 芯ありペーパー用 <b>2</b> コーナータイプ 水栓金具:ハンドル式水栓 紙巻器:なし	<b>L</b> 左 <b>R</b> 右	キャビネット/ カウンターカラー <b>W</b> ホワイト <b>N</b> ナチュラルウッド <b>X</b> なし	大便器/ 手洗器カラー ホワイト ホワイト ホワイト
	希望小売価格 <b>A</b> ¥225,000 <b>B</b> ¥245,000 <b>C</b> ¥285,000	<b>S</b> ±¥0 <b>R</b> +¥10,000 <b>A</b> +¥6,000	<b>A</b> ±¥0 <b>M</b> +¥14,000	<b>1</b> +¥132,400 <b>2</b> +¥68,000	価格変更なし	価格変更なし	

※1 494~540mmは便器を前に出して施工した場合です。便器背面にすき間があるので、その分前出寸法が大きくなります。

※リモデル給水位置によっては、上記セット品番のほかに別部材が必要となる場合があります。

(別部材が必要となる場合)

●手洗器が左勝手に左壁給水の場合、オプション給水ホース(D24034-1Z 希望小売価格 ¥2,200)が必要な場合があります。

●手洗器が左勝手に右床給水の場合、オプション給水ホース(D24034-1Z 希望小売価格 ¥2,200)のほかに給水アダプタ(D13084W 希望小売価格 ¥1,700)が必要な場合があります。

### 警告

- 壁給水や露出された排水管の真下部に電源コンセントを設置したり、ウォシュレット用の給水ホースと電源プラグ・コンセントを接触させないでください。結露水などにより、電源コンセントに水がかかり、火災や感電の原因になります。
- 機器の設置は専門業者が行ってください。また電気工事は関連する法令・法規に従って有資格者(電気工事士)が行ってください。火災や感電・水漏れのおそれがあります。
- 屋外および傾斜のあるような壁面、振動の激しい場所には取り付けしないでください。取り付けが不安定になり、落下してけがや時に死亡のおそれがあります。
- 取付面がコンクリート下地の場合は、市販のコンクリート用プラグを使用してください(天然木手すり、ハンドグリップは別売りの固定金具をご使用ください)。取り付けが不安定になり、落下してけがや時に死亡のおそれがあります。
- カウンター、手洗器、天然木手すり、ハンドグリップなどの取付位置には壁裏に所定の補強をしてください。取付物の転倒、落下によりけがをするおそれがあります。
- 壁裏補強なしでカウンターを取り付ける場合、柱・間柱は腐食などで強度不足でないことをご確認ください。取付物の転倒、落下によりけがや時に死亡のおそれがあります。
- 電源はAC100Vの専用コンセントを使用してください。火災や感電のおそれがあります。
- 浴室やバリアックイレなど水がかかったり湿気が多い場所には設置しないでください。火災や感電の原因になります。

### 注意

- 手洗い鉢の中に造花などの飾り物を置かないでください。排水を阻害して手洗い鉢から水があふれ家財に損害を与えるおそれがあります。
- 手洗器には、酸性、アルカリ性などの洗剤や薬品類は流さないでください。手洗器排水管を傷め、水漏れして家財などをぬらす財産損害発生のおそれがあります。また、手洗器表面を傷め、割れてけがをする原因になります。
- 2階以上にトイレを設置する場合、排水管内で大きな圧力変動が起こる危険性があるため、必ず通気管を立ち上げてください。
- 工事完了後、給排水管から水漏れがないか確認してください。家財に損害を与えるおそれがあります。
- 工事完了後、キャビネットの固定・扉の傾き・がたつき・丁番のゆるみがないか確認してください。使用中に落下してけがをするおそれがあります。
- 陶器に熱湯を注がないでください。陶器が破損してけがをしたり、水漏れのため家財を汚す原因になることがあります。
- 陶器に衝撃を与えないようにしてください。陶器が破損してけがをしたり、水漏れのため家財を汚す原因になることがあります。
- キャビネットは壁への固定が完了するまで、十分注意してください。倒れやすく、けがをするおそれがあります。
- 凍結のおそれがある地域では、凍結防止工事を行ってください。水漏れのため家財に損害を与えるおそれがあります。

### ご購入前に

- 消費電力に合った適切な配線を必ず行ってください。(専用配線をおすすめします)
- キャビネットは木製ですので床に水を流して掃除をするトイレには使用できません。キャビネットの反り・ふくれの原因となります。
- 取り付けに必要なトイレスペースを確保するとともにドアの開閉に支障がないことを確認してください。
- カウンターやキャビネットに水や洗剤などをかけたままにしないでください。木質でできているため、表面材のはがれや変形の原因となります。水や洗剤などがかった場合は、すぐにふき取ってください。
- カウンターやキャビネットに芳香剤や消臭剤、石けんや洗剤などを噴霧したり、こぼしたりしないでください。表面材を傷め、ひび割れや変色のおそれがあります。万一付着した場合は、よく絞った柔らかい布などで速やかにふき取ってください。
- カウンターに重い物を載せないでください。変形や破損のおそれがあります。
- キャビネット内に洗剤類を収納する場合には、必ずキャップを開けてください。洗剤類の液漏れや気化ガスがキャビネット内を傷め、故障・腐食の原因になります。
- キャビネット表面にシール、テープを張らないでください。
- 商品の機能や性能を保つために、清掃や消耗部品交換など日ごろから適切な維持管理を行ってください。
- 大便器部およびウォシュレット機能に関する安全上のご注意とご購入に当たってのお知らせにつきましては、118・119ページをご参照ください。
- 一部の地域では下水道への接続の際、汚水と雑排水を屋内で合流させるのを禁止している所や、単独浄化槽への手洗排水を禁止している所がありますので、各自自治体に確認してください。
- 止水栓は必ず商品同梱の止水栓(フィルター付き)を取り付けてください。既設の止水栓に取り付けるとフィルターがないため、給水管の異物が除去されずゴミかみや異物詰まりによる止水・吐水不良を起こすおそれがあります。

