

※水栓金具と洗面器の組み合わせについては519~540ページをご参照ください。

タッチスイッチ水栓



お子様からお年寄りの方まで操作しやすくなりました。

吐水・止水の回数が多い洗面に最適なシングルレバーで、温度調節・流量調節のあとはタッチスイッチで水の出し止めができるので、いちいちハンドル操作をする必要がありません。



止水




吐水

吐水時のこまめな止水・吐水は簡単な「押す」操作。ムダ水が減るので節水性もアップします。

吐水切り替え

シャワーとソフトは吐水口を回すと切り替えられます。



ソフト



シャワー


便利なホース付き

ホースが引き出せるのでバケツへの水くみにも便利です。また洗面器のすみずみまで洗えます。



コンパクトシングル ワンタッチ式 ホース付き(400mm) 169mm トレイ ソフト・シャワー L580・587用 逆止弁




TLN32T 

希望小売価格 ¥63,300

シングルレバー混合栓(ホース付きタイプ)

CAD

TLN32TZ 

希望小売価格 ¥65,600

ご購入前に

●吐水口の向きによっては洗面器外に水が飛び出すことがありますので、そのときは止水栓または水栓ハンドルにて吐水量を調整してください。●最低水圧0.07MPa以上が必要です。●水栓を使用しないときはホースの破損など万が一に備え必ずハンドルを閉めてください。

マーク一覧(タッチスイッチ水栓、シャンプー水栓、シングルレバー混合栓)

コンパクトシングル 超耐久性シングルユニット採用

洗髪 洗髪機能

ソフト・シャワー ソフト・シャワー切り替え

000mm スパウトの長さ

回転 吐水口回転式

上下 スパウト上下スライド式

ソフト ソフト吐水

ゴム栓 ゴム栓式

ホース付き(000mm) ホース引き出し機能付き(引き出し最大長さmm)

ワンタッチ式 ワンタッチ式

L000用

ワンタッチ

フレキホース

逆止弁

トレイ

対応洗面器

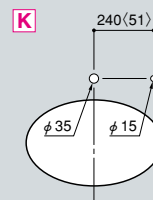
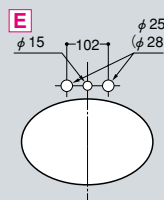
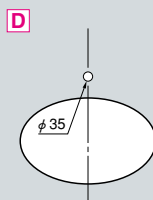
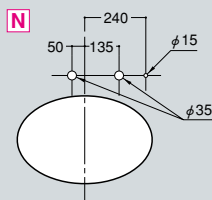
給水管ワンタッチ接続

施工時間を短縮するフレキホース採用

逆流防止弁付き

水受けトレイ同梱

取り付け穴の種類



〈 〉内はTOTO マーブ
ライトカウンターとL548
の場合の寸法です。